

◇ 試験場案内図

○室蘭試験場

室蘭工業大学

所在地

〒050-8585

北海道室蘭市水元町27-1

アクセス

- ・JR「東室蘭駅」西口発
道南バス「工大」徒歩2分
- ・道南バス「高砂十字街」発
道南バス「工大」徒歩2分



○札幌試験場

TKP札幌駅カンファレンスセンター

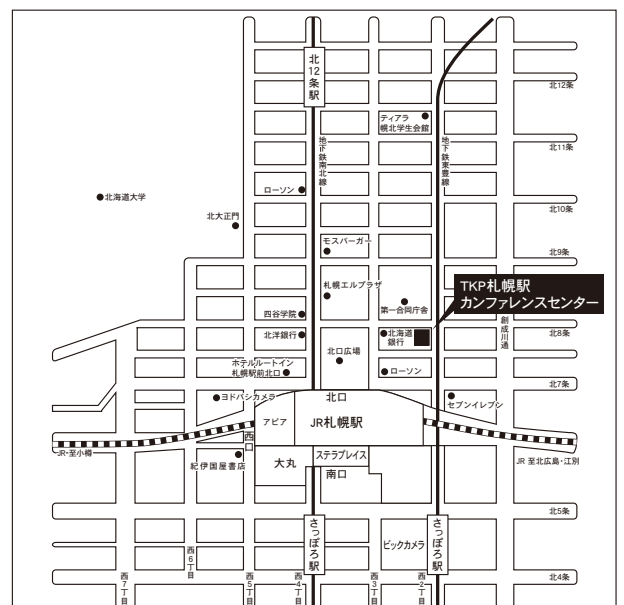
所在地

060-0807

北海道札幌市北区北7条西2-9

アクセス

- ・札幌市営地下鉄東豊線
「さっぽろ」駅 16出口 徒歩1分
- ・JR函館本線「札幌」駅北口
徒歩2分



○仙台試験場

TKPガーデンシティ PREMIUM仙台西口

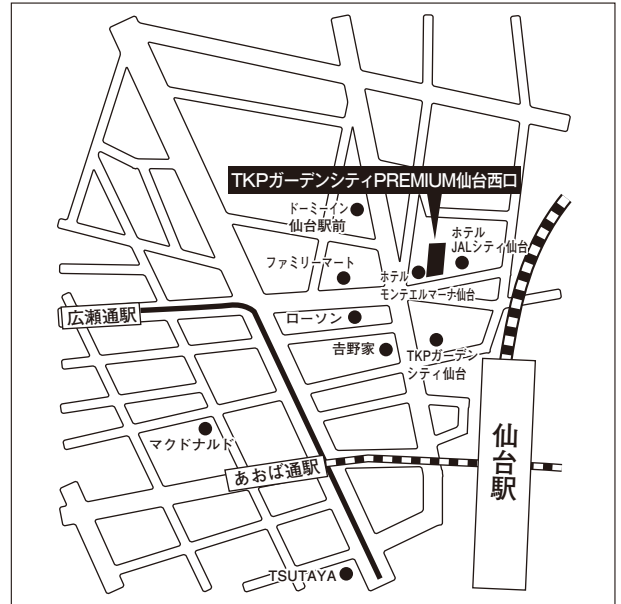
所在地

〒980-0013

宮城県仙台市青葉区花京院 1 - 2 - 15

アクセス

- ・ JR「仙台」駅西口
徒歩 3 分
- ・ JR「あおば通」駅 北 5 出口
徒歩 5 分
- ・ 仙台市営地下鉄南北線「仙台」駅
北 5 出口 徒歩 5 分



○東京試験場

東京都市大学 世田谷キャンパス

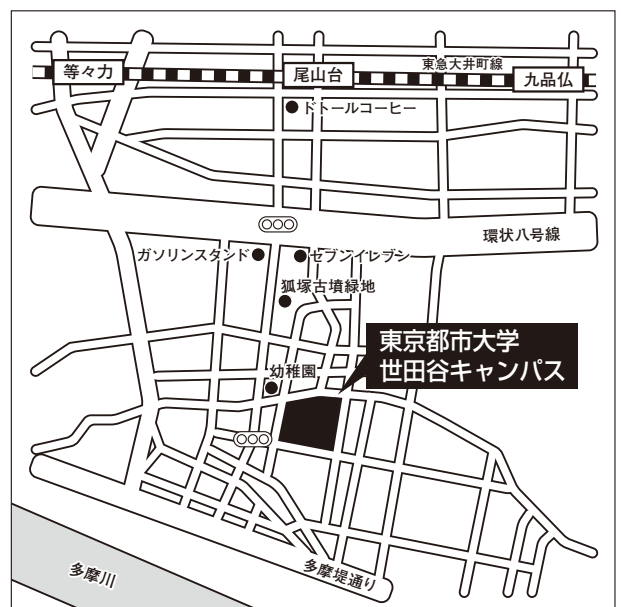
所在地

〒158-8557

東京都世田谷区玉堤 1 - 28 - 1

アクセス

- ・ 東急大井町線「尾山台」駅
徒歩12分



○名古屋試験場

TKP名古屋栄カンファレンスセンター

所在地

〒460-0008

愛知県名古屋市中区栄3-2-3

アクセス

- ・名古屋市営東山線「栄」駅 8出口
徒歩5分
- ・名古屋市営名城線「栄」駅 8出口
徒歩5分
- ・名古屋市営東山線「伏見」駅 4出口
徒歩7分
- ・名古屋市営鶴舞線「伏見」駅 4出口
徒歩7分
- ・名鉄瀬戸線「栄町」駅
徒歩10分

